

MOVIEREADING-MOBIILISOVELLUKSEN ASENNUS JA KÄYTTÖ

Ennen elokuvaan tulemista:

Moviereading-mobiilisovelluksella saat kuvailutulkkauksen tai tekstityksen älylaitteeseesi. Tarvitset Android* tai iOS** käyttöjärjestelmällä olevan puhelimen tai tabletin sekä kuulokkeet. Kirjoita laitteesi sovelluskaupan (Google Play tai Apple App Store) hakukenttään 'moviereading' ja valitse kuvan mukainen sovellus. Asenna sovellus ja hyväksy käyttöoikeudet.

Avaa sovellus ja siirry Asetukset (Settings) -välilehdelle jos ohjelma ei automaattisesti sinne ohjannut. Painamalla 'Maa (Country)' -valintaa pääset vaihtamaan maasetuksia mikäli siinä ei ole valmiiksi valittuna Suomi. Selaa valinta Suomen (Finland) kohdalle ja paina 'OK'.

Kauppa (Market) -välilehdeltä pääset lataamaan elokuvan kuvailutulkkauksen ja tekstityksen. Valitse haluamasi elokuva ja aukeavalta sivulta paina 'Äänitulkkaus: suomi (Audio description)' kohtaa. Aukeaa latauksenvarmistuslaatikko (Ladataanko tämä elokuva? / Download this content?), johon vastataan 'Kyllä (Yes)' ja lataus alkaa.

Lataamasi elokuva on valittavissa 'Elokuvani (My movies)' -välilehden alta ja olet valmis saapumaan elokuvaan.

Saavuttuasi elokuvateatteriin:

Säädä näytön kirkkautta himmeämmälle, jotta se ei häikäise muita katsojia. Laita lentokonetilalla päälle laitteeseen, jolloin se katkaisee yhteydet eikä tarvitse pelätä puhelimen soivan kesken näytöksen. Kytke kuulokkeiden johto puhelimeen. ***

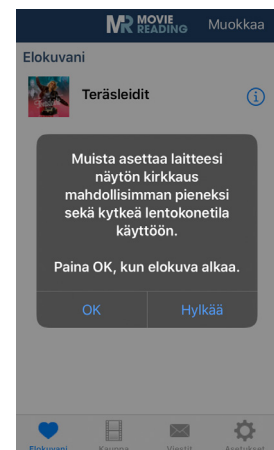
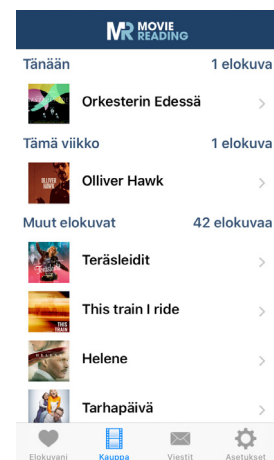
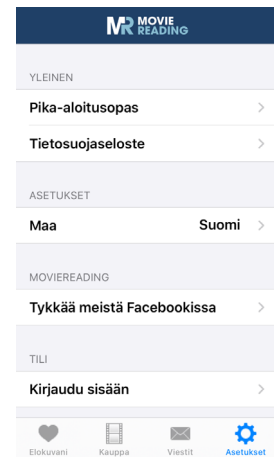
Käynnistä MovieReading-sovellus. Kun elokuva alkaa, valitse 'Elokuvani (My movies)' -välilehden valikosta lataamasi elokuva. Ponnahduslaatikko varmistaa vielä, että olet asettanut kirkkauden ja lentokonetilalla. Paina 'OK' ja sovellus aloittaa valitsemasi kuvailutulkkauksen tai tekstityksen toiston.

Sovellus synkronoi puhelimen mikrofonin kautta itsensä automaattisesti kohdalleen. Jos saavut myöhässä, tai poistut esimerkiksi käymään wc:ssä; voit tarvittaessa painaa sovelluksen 'Synkronoi (synchronize)'-painiketta. Sovelluksella menee hetki synkronoinnissa, joten odotathan maltilla. Sovellus on synkronoinut elokuvan kanssa, kun juokseva aika on vaihtunut punaisesta harmaaksi (Android) tai sovellukseen tulee teksti 'Synkronoitu (synchronized)' (iOS).

* Android 5.1.2 tai uudempi

** iOS 12.0 tai uudempi

*** Huomaa etteivät bluetooth-kuulokkeet toimi lentokonetilalla päällä



Savon Kinot toivottaa mukavia elokuvahetkiä MovieReading-sovelluksen parissa!